

リン酸鉄 (LiFePO4) モバイルバッテリー  
10,000mAh PD20W モデル

取扱説明書

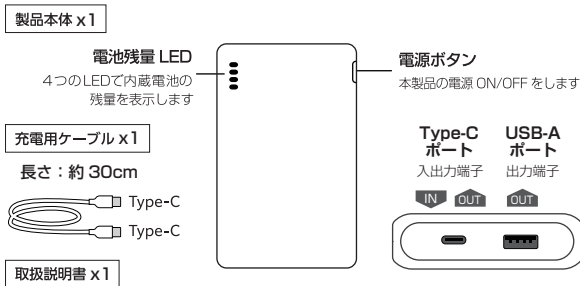
保管用

保証書付き

はじめに

このたびは、お買い上げいただき、ありがとうございます。  
取扱説明書をよくお読みのうえ、正しく安全にお使いください。  
保証書はこの取扱説明書についておりますので、  
必ず「ご購入日、販売店」などの記入をお確かめになり、レシートと一緒に  
大切に保管してください。保証期間はご購入日より1年間です。

同梱物・各部名称



製品の仕様

- 入力：Type-C: 5V/3A, 9V/2A, 12V/1.5A (最大18W)
- 出力：Type-C (PD)：5V/3A, 9V/2.22A, 12V/1.67A (最大20W)  
Type-C (PPS)：5V-5.9V/3A, 5V-11V/2A  
USB-A: 5V/3A, 9V/2A, 12V/1.5A (最大18W)  
Type-C+USB-A：5V/3A (最大15W)
- 使用 Cell：LiFePO4, 3.2V 10000mAh (32Wh)
- 定格電圧 / 定格容量：5V/5600mAh 9V/3000mAh 12V/2150mAh
- 製品寸法：W68×H115×D21 (mm)
- 製品重量：約243g
- 使用環境温度：5～35℃
- 付属品：Type-C to Type-C 充電ケーブル (ケーブル長：約30cm コネクタ含まず)

本製品の電池残量を確認する

■電池残量の確認

- 1) 本製品右側にある電源ボタンを押します。
- 2) 本製品の前面パネルにある電池残量LEDが点灯します。
- 3) 約35秒間表示し、電源OFFします。

● 消灯 ○ 点灯 ◎ 点滅

電源ボタンを押した時、または端末機器を充電している時 (出力)

電池残量	100～75%	74～50%	49～25%	24～3%	2～1%	0%
LED 点灯 状態	全て点灯	3個点灯	2個点灯	1個点灯	1個点滅	全て消灯
	○	●	●	●	◎	●
	○	○	○	○	○	○
	○	○	○	○	○	○

本製品を蓄電している時 (入力)

電池残量	0～25%	26～50%	51～75%	76～99%	100%
LED 点灯 状態	1個点滅	1個点灯	2個点灯	3個点灯	全て点灯
	◎	●	●	◎	○
	○	○	○	○	○
	○	○	○	○	○

■ 電池残量が3%以下になるとLEDが点滅するので、本製品を蓄電してください。電池残量0%の場合、LED (1個) が5回点滅して消灯します。本製品を蓄電して、ご使用ください。

安全上のご注意

お買い上げ誠にありがとうございます。製品を安全にお使いいただくために

強い衝撃を与えない

動作の異常がある

異臭や発熱など

上記に当てはまる場合は、カスタマーセンターまでご連絡ください。

事故防止のためこの取扱説明書を必ずお読みになり正しくお使いください。



してはいけない内容です



必ず指示に従い、おこなう内容です

本製品の使用から生じる付随的な損害に対する保証や接続機器に対する保証は一切致しかねます。



注意

誤った取扱いをしたときに傷害または家屋・家財などの損害に結びつくもの



危険

死亡または重傷を負う危険が切迫して生じることが想定されるもの

●分解、改造をしないでください。●火のそばやストーブのそば、直射日光の強いところ、炎天下の車内など、高温の場所での使用、放置をしないでください。●濡らさないでください。●火の中に投下しないでください。●ハンマーで叩く、ドリルや釘などで刺したり、重い物を本製品の上に載せないでください。●リチウム電池の漏液が目に入ったときは、目をこすらず直ぐに綺麗な水で洗った後、直ちに医師の診断を受けてください。



警告

誤った取扱いをしたときに、死亡や重傷に結びつく可能性があるもの

●電子レンジなどの加熱調理器具や高圧容器に本製品を入れないでください。●使用中や保管時に異臭、漏液、発熱、変色、変形などの異常が発生した場合は、直ちにご使用を中止してください。漏液が皮膚や衣服に付着した場合、綺麗な水で洗い流してください。●ガソリンスタンドなどの引火、爆発の恐れがある場所で使用しないでください。●雷が降りだしたら、本製品への蓄電を中止してください。●風呂場などの湿気の多い場所では使用しないでください。●濡れた手で本製品に触れないでください。●本製品の近くにコップや植木鉢、花瓶、化粧品、薬品などの入った容器を置かないでください。こぼれた場合など、火災、感電の原因になります。●導電性物質 (金属物や鉛筆の芯など) が Type-C ポートや USB-A ポートの端子に触れないようにしてください。感電の原因になります。●Type-C コネクタについたホコリは乾いた布で拭き取ってください。●本製品を使用中にタオルや毛布、寝具などで覆う、包むことはしないでください。熱がこもり、火災や本製品、ケーブルの変形の原因になります。

保証書

商品名	リン酸鉄 (LiFePO4) モバイルバッテリー	保証期間	1年間 (ご購入日より)
型番	EZ-FEPO4MB01	お買い上げ日	年 月 日
お名前			
ご住所	〒		
お客様	電話 ( )		

※必ずお買い上げレシートなどと一緒に保管してください。※記入がない場合は無効です。※この保証書は製造上の問題があった場合のみ、お買い上げレシートなどを本書と一緒に提示いただいた上で取り替えを保証します。※保証期間中に製造上の問題と思われる故障が生じた場合には、お買い上げレシートなどを本書をご準備の上、お買い上げの販売店またはカスタマーセンターにお問い合わせください。※本書は、日本国内においてのみ有効です。※本書は再発行いたしませんので、紛失しないよう大切に保管してください。

【保証に関して】この保証書は正常な状態で起きた故障などに対し無償で交換することを保証するものです。取扱説明書に記載している使用方法や注意に反した故障は対象外です。また、電話機などのメモリの消失は対象になりませんので、あらかじめご了承ください。

お困りごと修理は、  
よくある質問で早  
く解決。



PCからはこちら  
<https://www.nojima.co.jp/support/faq/>  
カスタマーセンター  
受付時間 9:30～19:00  
※(大晦日・元旦は18:00まで)  
電話: 045-228-3546

販売元 株式会社ノジマ  
〒220-0005

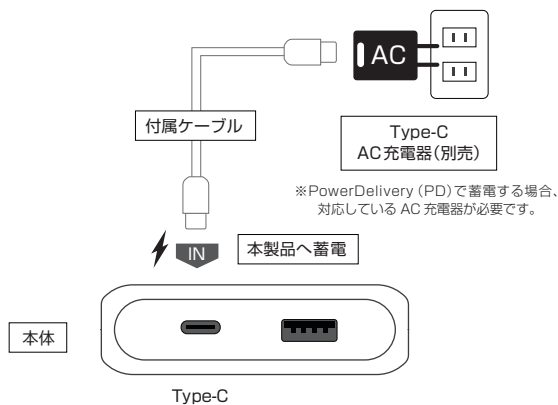
輸入元 オズマ株式会社  
〒220-0005

神奈川県横浜西区南幸1-1-1

Designed by Nojima in Japan, manufactured in China

## 本製品を蓄電する場合

- 1 付属ケーブルのコネクター(Type-C)を本製品のType-CポートとAC充電器(別売)に接続します。
- 2 AC充電器を家庭用コンセントに挿し込みます。
- 3 本製品の電池残量LEDが点滅し、蓄電を開始します。  
蓄電を途中で止めたい場合：  
電源ボタンを2回押すと電源OFF(蓄電停止)になります。
- 4 蓄電が完了すると電池残量LEDが4個点灯状態になります。
- 5 蓄電後、ケーブルを取り外してください。



### ●蓄電の目安

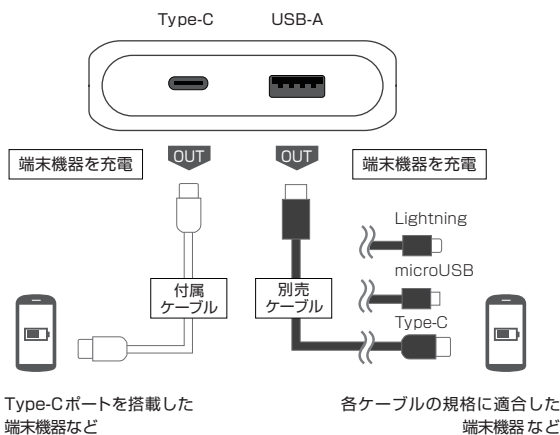
5V/3A出力の充電器を使用した場合  
約3時間

PD充電器(9V,12V)を使用した場合  
約2.5時間

約  
30分  
早い

## 本製品から端末機器を充電する場合

- 1 付属ケーブル(Type-C)またはUSB-A(別売)のコネクターを本製品のType-C/USB-Aポート、充電する端末機器に接続します。
- 2 本製品の電池残量LEDが点灯し、端末機器へ充電を開始します。  
充電を途中で止めたい場合：  
電源ボタンを2回押すと電源OFF(充電停止)になります。
- 3 充電が完了すると充電を自動で停止(LED消灯)します。
- 4 充電後、ケーブルを取り外してください。



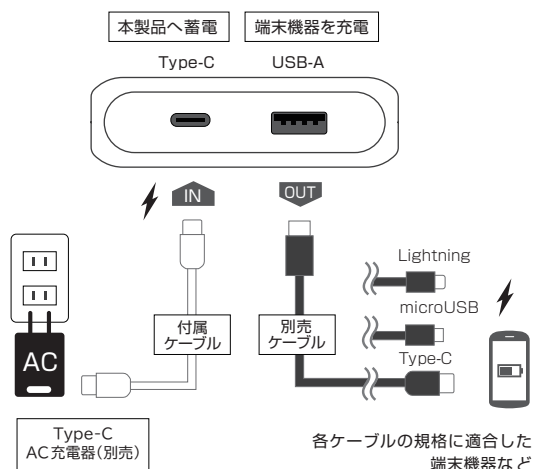
※PowerDelivery(PD)で充電する場合、対応している端末機器である必要があります。

2台同時充電可能※1

※1: 2台同時充電の場合、PowerDelivery、PPS充電はされません。

## 本製品を蓄電しながら端末機器を充電する場合

- 1 付属ケーブルのコネクター(Type-C)を本製品のType-CポートとAC充電器(別売)へ接続します。
- 2 AC充電器のプラグを家庭用コンセントへ挿し込みます。
- 3 本製品の電池残量LEDが点滅し、本製品への蓄電を開始します。  
蓄電を途中で止めたい場合：  
電源ボタンを2回押すと電源OFF(蓄電停止)になります。
- 4 USB-Aケーブル(別売)のコネクターを本製品のUSB-Aポートと充電する端末機器に接続します。
- 5 蓄電・充電後、各ケーブルを取り外してください。



※蓄電と充電を同時に行う場合、PowerDelivery、PPS充電はされません。