

# ELSONIC

# 取扱説明書

フェイスシェーバー  
型番: EC-TB231B



この度はエルソニック フェイスシェーバーをお買い上げいただき、誠にありがとうございます。

この取扱説明書をよくお読みの上、正しくお使いください。特に「安全上の注意」は、ご使用前に必ずお読みいただき、安全にお使いください。お読みになった後はいつでも見ることのできる場所に保管してください。

●保証書はこの説明書の **73** に載っています。レシートとともに保管してください。

●この製品は日本国外でのアフターサービスは出来ません。

No service is available outside of Japan.

## △ 安全上の注意



禁止

■改造・分解・修理しないでください。  
事故やけがの原因になります。



禁止

■落としたり、ぶつけたりしないでください。  
故障の原因になります。



禁止

■子供の手の届くところで使用したり置かないでください。  
事故、けがををする恐れがあります。



禁止

■付属品・取り外した部品などを幼児の手が届く場所に置かないでください。  
誤飲の恐れがあります。



禁止

■本体を水につけたり、水をかけたりしないでください。  
故障の原因になります。

## △ 乾電池についての注意

■電池は⊕⊖極性を確かめて、正しく入れてください。

■使用推奨期限内の乾電池を使用してください。

■使い切った電池はすぐに機器から取り出してください。

長期間使用しない場合は、電池を外しておいてください。  
液漏れによる故障の原因になります。

■電池の液が眼に入ったときは、多量の水で洗い流し、すぐに  
医師の診察を受けてください。

■乾電池は、充電できません。

## △ 使用上の注意

●他の人との共用はしないでください。

感染の原因になります。

●肌の敏感な方や弱い方、アレルギー体質の方は使用しないで  
ください。

●吹き出物などの部位には使用しないでください。

肌を傷つける原因になります。

●肌に強く押しつけたり、同じところを何回もこすったりしな  
いでください。

肌を傷つけたり、炎症、痛みの増加などの原因になります。

●ブレードを強く押さえたり、使用時に指・爪をあてないでく  
ださい。

肌を傷つけたり、ブレードの寿命を早める原因になります。

●ご使用前にブレードの変形や破損がないか確認してくだ  
さい。

肌を傷つける原因になります。

●使用后、皮膚に異常があらわれた場合は使用を中止し、皮膚  
科医にご相談ください。

●持ち運びや保管時は、キャップとケースを必ず取りつけてく  
ださい。

皮膚を傷つけたり、ブレードの寿命を短くする原因にな  
ります。

## 同梱品

製品本体



小型ブレード



お手入れ用ブラシ



取扱説明書

## 各部のなまえ


(裏面)



キャップ

電池  
ホルダー

ケース

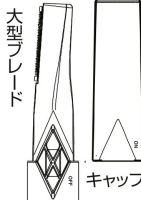


ブレードロックボタン

小型ブレード



(表面)



大型  
ブレード

電源  
スイッチ

ケース

## 電池の入れかた

- 1 ケースを本体から引き抜きます。



ケース



- 2 乾電池の極性、 $\oplus$ 、 $\ominus$ を確認して入れます。



- 3 ケースを元に戻します。

### 乾電池について

- 単4形アルカリ乾電池1本で約1か月程度使用できます。  
(1回約5分、週2回使用の場合)
- 必ず単4形アルカリ乾電池をお使いください。指定の乾電池以外を使用すると、使用時間が短くなる場合があります。
- ブレードの動きが遅くなったら新しい乾電池に交換してください。
- 使い切った電池はすぐに機器から取り出してください。長期間使用しない場合は、電池を外しておいてください。液漏れによる故障の原因になります。

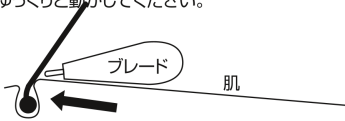
## 使いかた

### 電源NO・OFFのしかた

- 電源スイッチを上スライドするとONになります。 **3**  
下スライドするとOFFになります。

### ムダ毛の剃りかた

- 剃る部分の幅に合わせて、小型または、大型ブレードをお使いください。 **3**
- 初めてお使いの場合は、軽く肌にあてて少しずつ試しながら剃ってください。
- 肌に異常を感じたら使用を中止してください。
- ブレードをねかせて、肌に沿うようにあてて、矢印の方向にゆっくりと動かしてください。



### 各部の剃りかた

額



ほほ



鼻の下



もみあげ



目の下



えり足

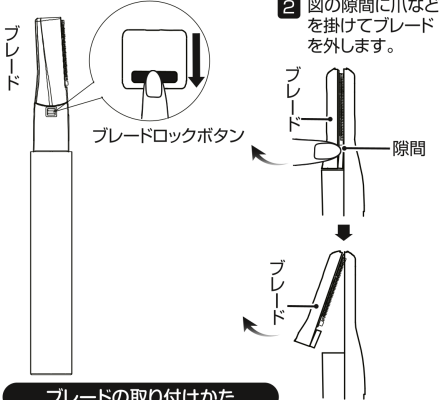


- 使用后、皮膚に異常があらわれた場合は使用を中止し、皮膚科医にご相談ください。

## 使いかた(つづき)

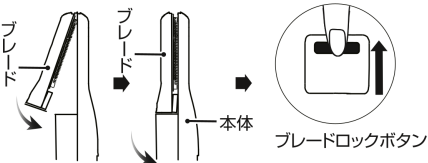
### ブレードの外しかた

- 1 ブレードロックボタンに爪などを掛けて下にスライドするとロックが外れます。



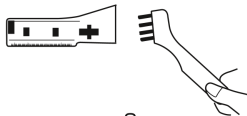
### ブレードの取り付けかた

- ブレードの上側から本体に入れて、ブレードと本体を親指と人差し指で挟みながら、ブレードロックボタンを上にはじめるとブレードが固定されます。



### お手入れのしかた

- ブレードを取り外し、付属のブラシで掃除してください。
  - ブレードの金属部分は分解できません。



## 製品仕様

電源	1.5V 単4乾電池(アルカリ乾電池) 1個 (別売)
電池寿命	約1ヶ月 単4アルカリ乾電池1本(1回約5分、週2回使用の場合)
材質	ABS、ブレード: ステンレス
製品サイズ	高さ: 146mm、横幅: 18mm、奥行き: 14mm
質量	23g (電池含まず)
付属品	小型ブレード、お手入れ用ブラシ、90日保証書 付き取扱説明書

## 保証書

型番	EC-TB23IB	管理番号	
保証期間	ご購入より90日間		

※レシートとともに保管してください

## 保証規定

この保証規定は、お客様への保証内容を明記したものです。また、一定の期間・条件のもとで、保証をお約束するものであり、お客様の法律上の権利を制限するものではありません。

1. ご購入日より90日間、「取扱説明書」に従った正常な使用状態で万一製造上の問題で、故障が発生した場合は、同一または同等品と交換いたします。
2. 交換の必要が生じた場合は、製品にご購入時のレシートを添えて、お買い上げ店へご持参またはご送付ください。
3. 交換ご依頼品のご持参およびお持ち帰りの交通費など、またご送付される場合の送料およびその他の費用はお客様のご負担となります。
4. 保証の範囲は、交換を限度とします。また、故障その他による逸失利益、その他、製品の使用上で生じた直接または間接の損害については、その責任範囲に含まれません。
5. 保証期間内でも次の場合は保証対象外となります。
  - (ア) レシートにお買い上げ日、お買い上げ店名がない場合。
  - (イ) ご使用上の誤り、改造が行なわれた際の故障及び損傷。
  - (ウ) 火災、地震、風水害、雷、その他の天災地変、虫害、塩害、公害、ガス害、異常電圧、指定外の使用電源による故障及び損傷。
  - (エ) 故障の原因が本製品以外(外部要因)による場合。
  - (オ) お買い上げ後の移動、輸送、落下などによる故障及び損傷。
  - (カ) 特定の機器との組み合わせによって生じる不具合(相性)故障の場合。
  - (キ) 譲渡転売中古販売オークション等で入手された商品。

## ノジマモバイル会員について

こちらのQRコードからノジマモバイル会員にご登録ください。  
お得なポイントが貯まるほか、購入履歴を残すことができ、各種サービスを受けられます。



## お問い合わせ

お困りごと・修理は、よくある質問で素早く解決。



PCからはこちら  
<https://www.nojima.co.jp/support/faq/>  
カスタマーセンター  
受付時間 9:30~19:00  
※(大晦日・元旦は18:00まで)

ノジマ質問 🔍

☎️ 電話:045-228-3546

# ELSONIC

株式会社ノジマ

〒220-0005 神奈川県横浜市西区南幸1-1-1

Ver.1.0