

充電式ヘア アイロン 型番: EC-MHI24



この度はエルソニック 充電式ストレートヘア アイロンをお買い上げいただき、誠にありがとうございます。この取扱説明書をよくお読みの上、正しくお使いください。

特に「安全上の注意」は、ご使用前に必ずお読みいただき、安全にお使いください。お読みになった後はいつでも見ることのできる場所に保管してください。

●保証書はこの説明書の「7」に記載しています。

レシートとともに保管してください。










●この製品は日本国外でのアフターサービスは出来ません。

No service is available outside of Japan.

もくじ

もくじ	2
安全上の注意	2
使用上の注意	2
同梱品	3
各部のなまえ	3
お手入れのしかた	3
使いかた	4
充電のしかた	4
電源オンのしかた	5
電源オフのしかた	5
温度設定のしかた	5
髪のスタイリングのしかた	6
電池残量の見かた	6
製品仕様	7
保証書	7
保証規定	7
お問い合わせ	7
ノジマモバイル会員について	7

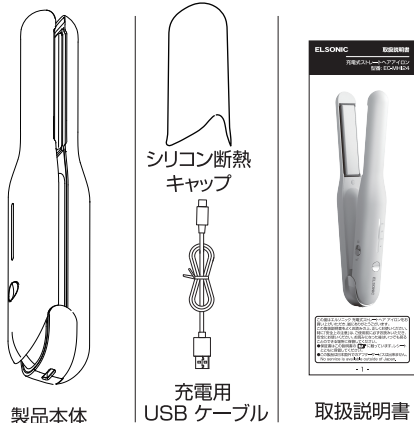
△安全上の注意

-  **禁止** ■改造・分解・修理しないでください。事故やけがの原因になります。
-  **禁止** ■落としたり、ぶつけたりしないでください。故障の原因になります。
-  **禁止** ■子供の手の届くところで使用したり置かないでください。事故、ヤケドやけがをするおそれがあります。
-  **禁止** ■水につけたり、浴室や湿気の多い所で使用したり保管しないでください。火災・やけど・故障の原因になります。
-  **禁止** ■浴室や湿気の多い所に保管したり、水のかかりやすい所(洗面台の上など)に置かないでください。火災・やけどの原因になります。
-  **禁止** ■ぬれた手で使用しないでください。感電やショートによる火災などの原因になります。
-  **禁止** ■使用前や使用中に本体や毛髪に可燃性のヘアスプレーをかけないでください。火災・やけど・故障の原因になります。
-  **禁止** ■使用直後アイロン板が熱い状態で、その場を離れないでください。火災・やけど・周囲のものを変色や変形させる原因になります。
-  **強制** ■充電完了後は、充電器をコンセントから抜いてください。感電や漏電火災の原因になります。

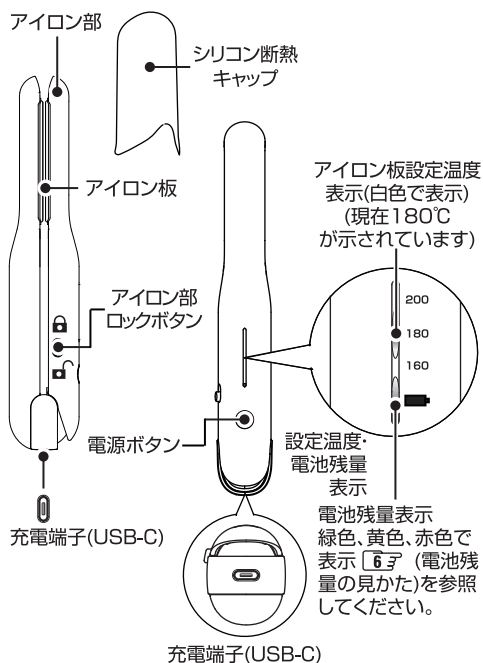
使用上の注意

- ヘアウィッグや地毛にプラスするヘアエクステンションは熱に弱いものがあるため、使用しないでください。
- 可燃性のスタイリング剤やパーマ液と同様の成分が入ったスタイリング剤は使用しないでください。髪を傷めるおそれがあります。
- ベース用のスタイリング剤もしくは水などで髪を均一に湿らせないとアイロン板の温度が上がり髪を傷めたり、故障するおそれがあります。
- 髪をぬらしすぎると、使用時に高温の蒸気が多く発生し、やけどするおそれがあります。

同梱品



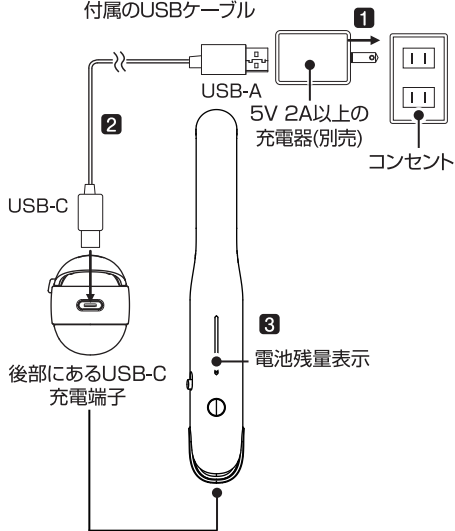
各部のなまえ



使いかた

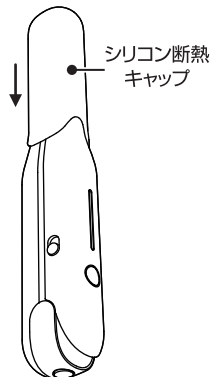
充電のしかた

- 本製品には充電可能なリチウムポリマー電池が内蔵されています。初めてお使いの場合は、満充電にしてからお使いください。
 - 長期間ご使用にならない場合は、数か月に1度充電してください。
- 1 別売の5V 2A以上のACアダプタをコンセントに差します。
 - 2 付属のUSBケーブルで充電器(別売)のUSB-A端子と本製品後部のUSB-C充電端子を接続します。
 - 3 充電が開始されると、電池残量表示が緑色で点滅します。電池残量表示が緑色で点灯したら充電完了です。
- 充電には約3.5時間かかります。
付属のUSBケーブル



シリコン断熱キャップについて

- やむをえず、使用直後熱い状態で携帯する場合は、付属のシリコン断熱キャップ被せてください。ヤケドやバックの損傷のリスクを軽減します。
- 可能であれば、温度が冷めてから携帯するようお勧めします。



お手入れのしかた

⚠ 注意

- 使用直後アイロン板が熱いので十分に冷めてからお手入れをしてください。やけどの原因になります。
- 本製品は防水ではないので、水洗いできません。故障の原因になります。

- やわらかい布で汚れを拭きとってください。汚れがひどい場合は、やわらかい布を「石ケン水」や水で薄めた「中性洗剤」に浸し、よくしぼってからよごれを拭き取ってください。シンナー、ベンジン、金属製のたわし、ナイロンたわし、磨き粉を使わないでください。

使いかた(つづき)

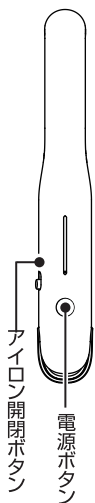
電源オンのしかた

- 1 アイロン部分を閉じながらアイロン開閉ボタンを下げ(ⓐ)ます。
 ■アイロン開閉ボタンが上にある(ⓐ)ときは電源ボタンの操作はできません。
- 2 電源ボタンを3秒間長押しすると、電源がオンになります。

電源オフのしかた

- 1 電源ボタンを3秒間長押しすると、設定温度・電池残量表示が消え電源がオフになります。
- 2 アイロン部分を閉じながらアイロン開閉ボタンを上げ(ⓐ)アイロン部分を閉じます。

温度設定のしかた



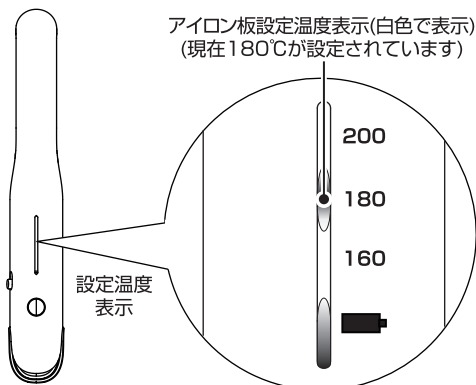
- 1 上記(電源オンのしかた)を参照して、電源をオンにします。
- 2 電源ボタンを短押しする毎に、設定温度の白色表示位置が換わり、アイロン板の温度を設定します。
 →160℃ →180℃ →200℃

- 初めてご使用になる際は、必ず160℃に設定してください。
くせ毛やダメージなどを考慮しながら、低い温度から設定します。
- ダメージが気になるときや使用頻度が高いときは、160℃または、180℃で使用することをお勧めします。
- 200℃は高温です。200℃での長時間の使用は髪の毛にダメージを与えるおそれがあるので控えてください。

●下表の髪の毛の質、髪の毛の状態により、温度を設定してください。

温度設定	アイロン板温度	髪の毛の質	髪の毛の状態
160℃	約160℃	くせが強い	ダメージが
180℃	約180℃	髪の毛の場合は、	気になる髪
200℃	約200℃	高めの温度で	は低い温度
		ご使用ください	でご使用
			ください

アイロン板設定温度表示(白色で表示)
(現在180℃が設定されています)

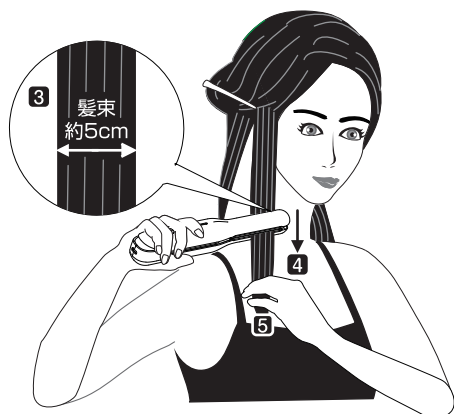


設定温度表示

使いかた(つづき)

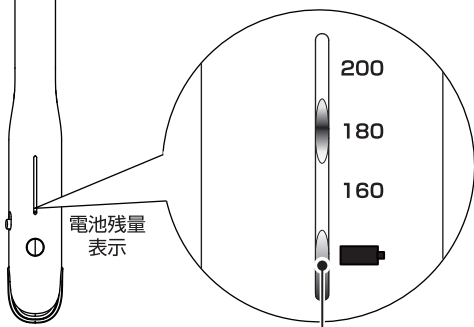
髪の毛のスタイリングのしかた

- 1 ⑤(電源オンのしかた)を参照して、電源をオンにしてください。
 ●電源をオンの後、30秒以上たってから使用してください。30秒経つと設定した温度に達します。
 ●満充電後、約30分間使用できます。
- 2 スタイリング剤または、水などで髪を均一に少し湿らせるとスタイリングしやすくなります。
 ■髪を湿らしすぎると、使用時に髪から高温の多量の蒸気が発生し、やけどするおそれがあります。
 ●スタイリング前に、ブラッシングをして髪を整えてください。
- 3 約5cmの幅で髪束を作ります。
 ■髪束が多すぎると、伸びにくい場合があります。
- 4 アイロン板の中央で髪束を挟み込み、ゆっくり一定の速さで、まっすぐ下にすべさせます。



- 5 髪の毛の先端をアイロン板で挟み、クルンと一回巻いて内巻き、外巻きワンカールも可能で自由なスタイリングを楽しめます。
- 6 上記③、④、⑤を髪全体に行います。
 ●スタイリングが完了したら、⑤(電源オフのしかた)を参照して、電源をオフにしてください。

電池残量の見かた



電池残量表示

- 緑色: 50%以上
 黄色: 3%~50%
 赤色: 3%以下(約1分間の点灯及びピピッと音あり)
- 赤色や表示がない場合は、電池残量がありません。充電してください。④(充電のしかた)を参照してください。

製品仕様

内蔵電池	3.65V 4000mAh 21700リチウムイオン電池
充電入力	USB-C端子,DC 5V 2A
充電時間	約3.5時間
温度設定	160℃、180℃、200℃ (3段)
満充電での動作時間	約30分
アイロン板温度	約160℃、約180℃、約200℃
材質	PA66 (ナイロン 66)、融点約230℃
製品サイズ	長さ: 220mm、横幅: 31mm、奥行き: 41mm
質量	約200g
付属品	USB ケーブル、90日保証書付き取扱説明書、シリコン断熱キャップ

- 充電には5V 2A以上のACアダプタを使用してください。
- 仕様および外観、付属品は、改良のため予告なく変更されることがあります。あらかじめご了承ください。

保証書

型番	EC-MHI24	管理番号	
保証期間	ご購入より90日間		

※レシートとともに保管してください

保証規定

この保証規定は、お客様への保証内容を明記したものです。また、一定の期間・条件のもとで、保証をお約束するものであり、お客様の法律上の権利を制限するものではありません。

1. ご購入日より90日間、「取扱説明書」に従った正常な使用状態で万一製造上の問題で、故障が発生した場合は、同一または同等品と交換いたします。
2. 交換の必要が生じた場合は、製品にご購入時のレシートを添えて、お買い上げ店へご持参またはご送付ください。
3. 交換ご依頼品のご持参およびお持ち帰りの交通費など、またご送付される場合の送料およびその他の費用はお客様のご負担となります。
4. 保証の範囲は、交換を限度とします。また、故障その他による逸失利益、その他、製品の使用上で生じた直接または間接の損害については、その責任範囲に含まれません。
5. 保証期間内でも次の場合は保証対象外となります。
(ア) レシートにお買い上げ日、お買い上げ店名がない場合。
(イ) ご使用上の誤り、改造が行なわれた際の故障及び損傷。
(ウ) 火災、地震、風水害、雷、その他の天災地変、虫害、塩害、公害、ガス害、異常電圧、指定外の使用電源による故障及び損傷。
(エ) 故障の原因が本製品以外(外部要因)による場合。
(オ) お買い上げ後の移動、輸送、落下などによる故障及び損傷。
(カ) 特定の機器との組み合わせによって生じる不具合(相性)故障の場合。
(キ) 譲渡・転売・中古販売・オークション等で入手された商品。

ELSONIC

お問い合わせ

お困りごと・修理は、よくある質問で素早く解決。



PCからはこちら
<https://www.nojima.co.jp/support/faq/>
カスタマーセンター
受付時間 9:30~19:00
※(大晦日・元旦は18:00まで)
電話:045-228-3546

ノジマ質問

ノジマモバイル会員について

こちらのQRコードからノジマモバイル会員にご登録ください。
お得なポイントが貯まるほか、購入履歴を残すことができ、各種サービスを受けられます。



株式会社ノジマ

〒220-0005 神奈川県横浜市西区南幸1-1-1

Ver.1.0