

# ELSONIC ファスナー付き

## USB 給電式ブランケット

### 取扱説明書

この度は、本製品をお買い上げいただき誠にありがとうございます。  
ご使用になる前に、「取扱説明書」をよくお読みになり、正しく  
ご使用ください。

「取扱説明書」は大切に保管してください。

#### 製品仕様

電源	DC5V/1.8A ( USB Type-A )
定格消費電力	9.078W
本体サイズ	約 150×80cm
ケーブル長	1.2m
本体重量	790g
タイマー	1 時間自動 OFF タイマー
表面温度	強：約 50℃、中：約 43℃、弱：約 37℃
本体素材	ポリエステル 100%

- ・実際の使用環境（周辺温度や環境など）により表記の数値が異なる場合があります。
- ・予告なく仕様を変更する場合があります。

#### 安全上のご注意

下記の項目は、製品を安全に正しくご使用いただき、ご使用者や他の方々への危害や財産への損害を未然に防止するための物です。また、危害や損害の大きさと切迫の程度を明示するために、誤った取扱をすると生じることが想定される内容を『危険』『警告』『注意』の3つに区分しています。いずれも安全に関する重要な内容です。

	<b>危険</b>	「人が死亡または重傷を負う差し迫った危険の発生が想定される内容」です。
	<b>警告</b>	「死亡や重傷を負うおそれがある内容」です。
	<b>注意</b>	「傷害を負うことや財産への損害が発生する恐れがある内容」です。

は、してはいけない「禁止」の内容を示します。

は、必ず実行していただく「強制」の内容を示します。

#### 警告

**分解・修理・改造をしない。**  
分解したり修理をしない。  
火災、感電、けがの原因となります。

**発煙・異常発煙・異臭・異音などの異常時には、直ちに使用を中止して USB プラグを充電器やバッテリーから外す。**  
感電、ショート、発火の原因となります。

**布団や保温性のよいものをかけて使用しない。**  
高温になり、事故や低温やけどの原因となります。

**長時間連続して使用しない。**  
低温やけどの恐れがあります。

**次のような方は注意して使用する。**

- ・乳幼児、お子様、お年寄り
  - ・自分で温度調節ができない方
  - ・皮膚感覚が低下している方
  - ・眠気を誘う薬を服用された方
  - ・疲労の激しい方
  - ・深酒をされた方
- 低温やけどや熱中症（脱水症状など）の恐れがあります。  
比較的低い温度（40～60℃）でも長時間皮膚の同じ場所に触れていると低温やけどの恐れがあります。

**DC5V 以外では使用しない。**  
感電の恐れがあります。また、過電圧により加熱し、火災の原因となります。

**USB プラグや電源コードに傷をつけない。**  
傷つける、加工する、無理に曲げる、引っ張る、ねじる、束ねる、重いものを載せる、挟み込むなどしないでください。  
感電、やけど、けがの恐れがあります。  
また、ショート、発火、火災の原因となります。

**USB プラグはぬれた手で抜き差ししない。**  
感電、けがの恐れがあります。

**USB プラグは根元まで確実に差し込む。**  
差し込み不良により、感電、やけど、けがの恐れがあります。  
また、ショート、発火、火災の原因となります。

**USB プラグや電源コードが破損したり、USB プラグの差し込みがゆるい時は使用をやめる。**  
差し込み不良により、感電、やけど、けがの恐れがあります。  
また、ショート、発火、火災の原因となります。

**USB プラグのホコリは定期的に取り除く。**  
湿気などで絶縁不良になり、ショート、発火、火災の原因となります。

**お手入れの際は、必ず USB プラグを USB 電源から抜く。**  
感電の恐れがあります。

**USB コードを水につけたり、水をかけたりしない。**  
感電の恐れがあります。また、ショート、発火、漏電火災の原因となります。

**浴室、加湿器の近くなど湿気が多い場所で使用しない。**  
感電の恐れがあります。また、ショート、発火、漏電火災の原因となります。

#### 保証書

商品名	USBブランケット	保証期間	1年間（お買い上げ日より）	
型番	EZ-UB24	お買い上げ日	年 月 日	
お客様	お名前	<b>見本</b>		様
	ご住所			-
		電話	( )	

※必ずお買い上げレシート等と一緒に保管してください。  
※記入がない場合は無効です。  
※この保証書は製造上の問題があった場合のみ、お買い上げレシート等を本書と一緒に提示いただいた上でお取替えを保証するものです。  
※保証期間中に製造上の問題と思われる故障が生じた場合は本書とお買い上げレシート等をご準備いただき、お買い上げの販売店またはカスタマーセンターにお問い合わせください。  
※本書は日本国内においてのみ有効です。  
※本書は再発行いたしませんので、紛失しないよう大切に保管してください。

販売元 株式会社ノジマ

〒220-0005

神奈川県横浜市西区南幸 1-1-1

お困りごと・修理は、よくある質問で素早く解決。

PCからはこちら  
<https://www.nojima.co.jp/support/faq/>  
カスタマーセンター  
受付時間 9:30～19:00  
※(大晦日・元旦は18:00まで)  
 電話:045-228-3546

製造元 オズマ株式会社

6070-1092

#### 危険

**自分で温度調整ができない方や使用方法がわからない方（乳幼児、お子様）は、付き添いなしで使用しないでください。**

低温やけどや脱水症状を起こす恐れがあります。

#### 注意

**USB プラグを抜くときは、電源コードを持たずに必ず USB プラグを持って抜く。**

絶縁劣化による感電の恐れがあります。また、ショート、発火、漏電火災の原因となります。

**長時間使用しないときは、USB プラグを USB 電源から抜く。**

絶縁劣化による感電の恐れがあります。また、ショート、発火、漏電火災の原因となります。

**本来の使用用途以外で使用しない。**

絶縁劣化による感電の恐れがあります。また、ショート、発火、漏電火災の原因となります。

**通電中は、折り畳んだり丸めて使用しない。**

感電、やけどの恐れがあります。また、ショート、発火、火災、故障の原因となります。

**他の暖房器具と併用しない。**

低温やけどの恐れがあります。また、火災、故障の原因となります。

**ナフタリンなどの防虫剤を使用しない。**

スイッチや USB プラグなどを傷め、感電、やけどの恐れがあります。また、ショート、発火、火災、故障の原因となります。

**本体に強い衝撃を与えたり、傷をつけたりしない。**

ショート、発火、火災、故障の原因となります。

**犬や猫などペットの近くでの使用、ペットの暖房器具として使用しない。**

感電、やけどの恐れがあります。また、ショート、発火、火災、故障の原因となります。

本製品は、以下の方が単独で使用することを想定していません。

安全のため、管理者や保護者の方で使用する場合があります。

- ・乳幼児やお子様
- ・補助が必要な方
- ・使い方に不慣れな方

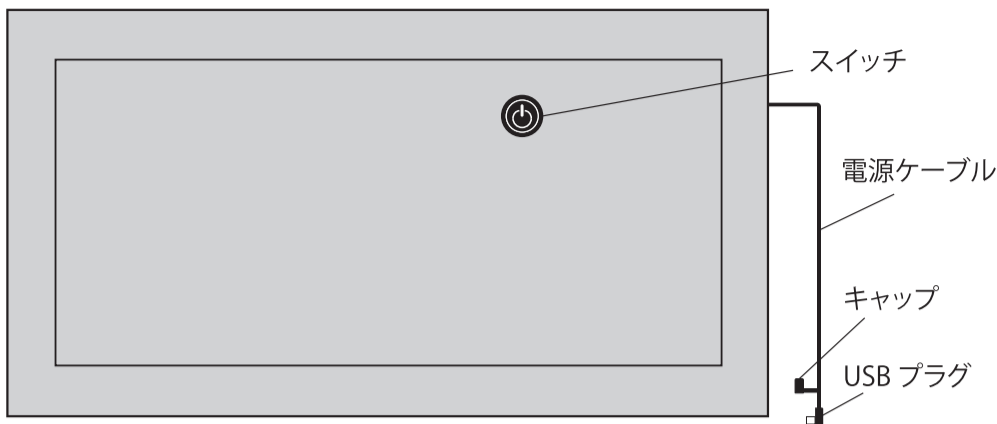
特に乳幼児やお子様は本製品で遊ばないように注意してください。

**5V/1.8A 以上の電源供給（出力）が保証されている USB 充電器やバッテリーを使用する。**  
正常に作動しない恐れがあります。

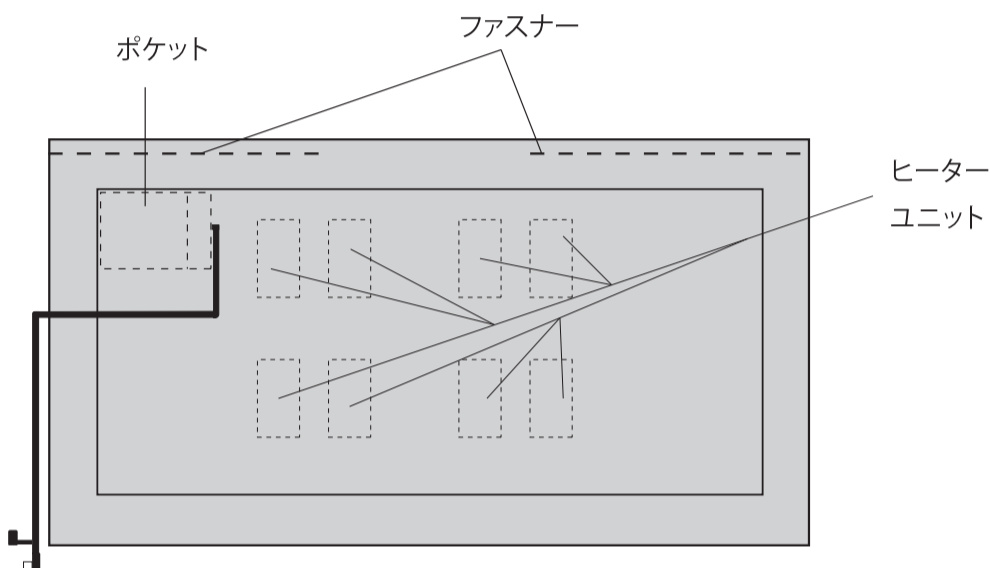
**クッションとして使用する場合には、電源を切り USB 電源から抜き腰当てとして使用する。**  
断線やショート、発火、漏電火災の原因となります。

# 各部名称

## 表面



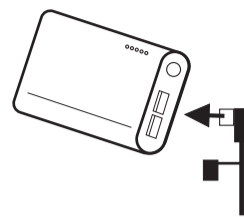
## 裏面



# 使い方

## 電源に接続する

USB コネクタを AC アダプターまたはモバイルバッテリー (出力 DC5V/1.8A 以上) に差し込みます。



※AC アダプターまたはモバイルバッテリーは付属していません。  
※5V/1.8A 以上の電源供給が可能な AC アダプターやモバイルバッテリーをご使用ください。

モバイルバッテリー容量別の使用時間目安			
■実際には、安全のため約1時間で自動オフタイマーが作動しますので、1時間ごとに電源の入れ直しをお願いいたします。			
■使用される環境や出力機器により異なります。			
容量5,000mAh使用時	強約1.5時間	中約1.8時間	弱約2時間
容量10,000mAh使用時	強約3.5時間	中約3.8時間	弱約4時間
※5V/2Aモバイルバッテリー使用時			

## 2. 電源を入れる

スイッチを長押し (約 2 秒) します。  
赤いランプが点灯し運転を開始します。  
※電源投入後、1 時間を経過すると自動的に運転が停止します。(1 時間 OFF タイマー)

## 3. 温度調節を設定する

スイッチを押すことで温度設定が「強」→「中」→「弱」の順に切り替わります。

強：赤色 約 50℃  
中：白色 約 43℃  
弱：青色 約 37℃  
それぞれランプが点灯します。

## 4. ひざや肩にかける

本体裏側のヒーターユニット部がひざや肩の暖めたいところに当たるようご使用ください。(本体裏側が体に触れる側です)  
※低温やけどや故障の原因になります。  
・眠りながら使用しないでください。  
・直接肌に触れた状態で長時間使用しないでください。  
・体の下に敷いたり、重いものや保温性のよいものを乗せないでください。

## 5. 電源を切る

スイッチを長押し (約 2 秒) します。  
ランプが消え、運転を停止します。

# お手入れの方法

## 警告

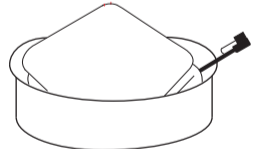
お手入れの際は、必ず USB プラグを USB 電源から抜く。  
感電の恐れがあります。

## 1. 本体を洗う

- 洗面器に 40℃ 以下のぬるま湯を入れ、洗濯用中性洗剤を溶かします。
- 本体を折り畳み、USB プラグのキャップをしっかりとふせます。



- 洗面器に本体を入れます。USB プラグは、洗面器の外に出してください。



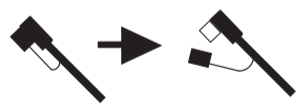
- 本体を手のひらで軽く押し下ろすか、軽く浮かせるように浮かせたりして、20 回程繰り返し押し洗いをします。
- 必要に応じて柔軟仕上げ剤を使用して、洗剤が残らないようにきれいな水で十分すすぎます。
- 浴槽のふちなどに掛け、水を切り干します。

## お手入れ時の注意事項

- モバイルバッテリーは必ず外してください。
- ドラム式洗濯機を含む洗濯機は使用しないでください。本体を傷める原因となります。
- 低温水、中性洗剤を使用して手洗いしてください。
- 強くこすらないでください。
- 他の洗濯物と一緒にせず、本体だけ洗濯してください。
- 漂白剤は使用しないでください。
- 衣類乾燥機やアイロンは使用しないでください。
- 洗濯の後は、完全に乾かして下さい。

## 2. 乾燥させる

USB コネクタからキャップを外します。  
本体を風通しの良い日陰に干し、自然乾燥させます。



※USB コネクタや本体に水分が残った状態で使用しないでください。

# 故障かな？と思ったら

ご使用中に異常が生じた時には、次の点をご確認ください。それでも正常に戻らない時には、電源を切りお買い上げいただいた店舗へご相談ください。

こんなときは？	お確かめください	対処方法
スイッチが点灯しない	USB プラグが USB 充電器またはバッテリーの USB ポートから抜けている。	USB プラグを USB 電源の USB ポートに確実に差し込んでください。
	モバイルバッテリーの電源が切れている。	モバイルバッテリーの電源を入れてください。
	モバイルバッテリーの電池が切れている。	モバイルバッテリーを充電してください。
暖かにならない	出力が DC5V/1.8A 未満の USB 電源に接続している。	出力が DC5V/1.8A 以上の USB 電源を使用してください。
	本体の電源を入れてから 1 時間以上経過している。	USB 電源から USB プラグを抜いてから再度差し込み、スイッチを ON にしてください。

# シーズンはじめのご使用には

次のことを点検し、異常の場合にはお買い上げの店舗へご相談ください。

- スイッチの傷み
- USB ケーブルの擦り切れ、傷み
- 本体の擦り切れ、破れ、折ぐせ

## 長年ご使用の USB ブランケットの点検を行ってください!

このような症状は、ありませんか？

- 操作をしても動かない時がある。
- ケーブルや本体を動かすと通電が途切れる。
- 運転中に異常な音や振動がする。
- 本体、スイッチ、ケーブルなどが異常に熱い。
- ヒーターユニットに折ぐせが生じている。
- その他の異常、故障がある。



故障や事故防止のため、直ちに使用を中止し電源から USB プラグを抜いてお買い上げいただいた店舗へご相談ください。

# 保管方法

- 本体を折り畳み、付属の収納袋へ収納します。
- ポリ袋や購入時の箱などに収納し、湿気の少ない場所で保管する。

※本体の上に重いものを載せないでください。ナフタリンなどの防虫剤は使用しないでください。