


ELSONIC

取扱説明書

足元ヒーター（くるポカ）

型番: ECY-FH190



この度はエルソニック 足元ヒーター（くるポカ）をお買い上げいただき、誠にありがとうございます。

- この取扱説明書をよくお読みの上、正しくお使いください。特に「安全上の注意」は、ご使用前に必ずお読みいただき、安全にお使いください。お読みになった後はいつでも見ることのできる場所に保管してください。
- 保証書はこの説明書の **11** に載っています。レシートとともに保管してください。
- この製品は日本国外でのアフターサービスは出来ません。
No service is available outside of Japan.

安全上の注意

表示について

お使いになる人や他の人への危害、財産への損害を未然に防止するため、必ずお守りいただくことを、次のように説明しています。

■表示内容に添わない、誤った使いかたをした時に生じる危害や損害の程度を、次の表示で区分し、説明しています。



警告 この表示の欄は、「死亡または重傷などを負う可能性が想定される」内容です。



注意 この表示の欄は、「傷害を負う可能性または物的損害のみが発生する可能性が想定される」内容です。

■お守りいただく内容の種類を、次の表示で区分し、説明しています。



このような絵表示は、しては
いけない「禁止」内容です。



このような絵表示は、必ず実行
していただく「強制」内容です。

警告



禁止

■絶対に分解・改造しないでください。
発熱・発火して、火災やけがの原因になります。



禁止

■衝撃や圧力を加えないでください。
発熱・発火して、火災やけがの原因になります。



禁止

■火中投入、加熱、高温下での使用・放置をしないでください。
発熱・発火して、火災やけがの原因になります。



禁止

■濡れた手で電源プラグを抜き差しせず、本製品を操作しないでください。
感電の原因になります。



強制

■異常時(焦げた臭いがするなど)は、直ちに使用を中止して電源プラグ
をコンセントから抜いて、使用を中止してください。
発熱・発火して、火災やけがの原因になります。



禁止

■水につけたり、水をかけないでください。
ショートして、火災・感電・けがの原因になります。












禁止



■交流100V 50Hz/60Hz 以外の電源は、使用しないでください。
発熱・発火して、火災やけがの原因になります。

安全上の注意 (つづき)

⚠ 警告

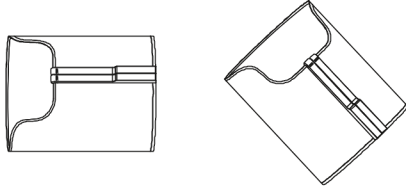
-  ■お手入れの際は、必ず電源プラグをコンセントから抜いてください。
感電・ケガの原因になります。
強制
-  ■使用中以外は、毛布やタオル、衣類などを被せないでください。
異常発熱、発火の原因になります。
禁止
-  ■本製品に安全ピンなどを突き刺さないでください。
異常動作して、感電や発火の原因になります。
禁止
-  ■電源プラグは、根元まで確実に差し込んでください。
差し込みが不完全ですと感電・ショート・発火の原因になります。
強制
-  ■電源コードを傷つけたり、無理に曲げたり、引っ張ったり、ねじったり、たばねたり、重いものをのせたり、挟み込んだり、加工したりしないでください。
電源コードが破損し、火災・感電の原因になります。
禁止
-  ■電源コードや電源プラグが傷んだり、コンセントの差し込みがゆるいときは使用しないでください。
感電・ショート・発火の原因になります。
禁止
-  ■定期的に、電源プラグの刃および刃の取付面のホコリを乾いた布でふき取ってください。
トラッキング現象による、火災の原因になります。
強制
-  ■電源プラグを抜くときは、プラグを持って引き抜いてください。
コードをもって引っ張ると、感電・故障の原因となります。
禁止
-  ■水滴のかかる状態や湿度の高いところで使用しないでください。
感電・故障の原因になります。
禁止

⚠ 注意

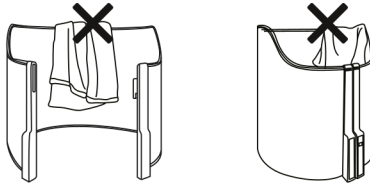
-  ■傾いた場所や不安定な場所に置かないでください。
転倒して思わぬけがの原因になります。
禁止
-  ■子供など取り扱いに不慣れな人だけで使わせないでください。
けがの原因になります。
禁止

▲ 使用上の注意

- 長時間使用しない場合は、必ず電源プラグをコンセントから抜いてください。
- 長期間使用しないときは、汚れをしっかりとふき取り、十分に乾燥させてください。
直射日光の当たらない、高温多湿の場所を避けて保管してください。
- 本製品が倒れたり、45度以上傾くと、電源は自動的にオフになります。
故障ではありません。垂直に立てると、自動的にオンになります。



- 電源接続時に、タオルや衣服、毛布などを被せないでください。異常発熱し、火災の原因になります。



- 下記、必ずお守りください。感電や故障の原因になります。



安全ピンなど
使用禁止



折り畳み
禁止



水漬け
禁止



水かけ
禁止



乾燥機
投入禁止



ドライクリー
ニング禁止



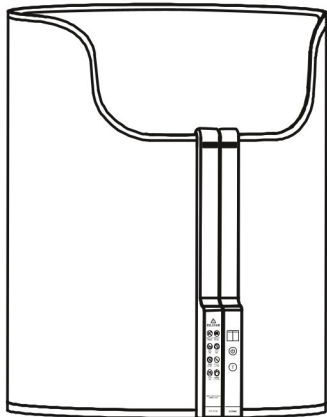
アイロン
禁止



濡れたら
自然乾燥
してください

同梱品

●同梱品が揃っているか確認してください。



製品本体

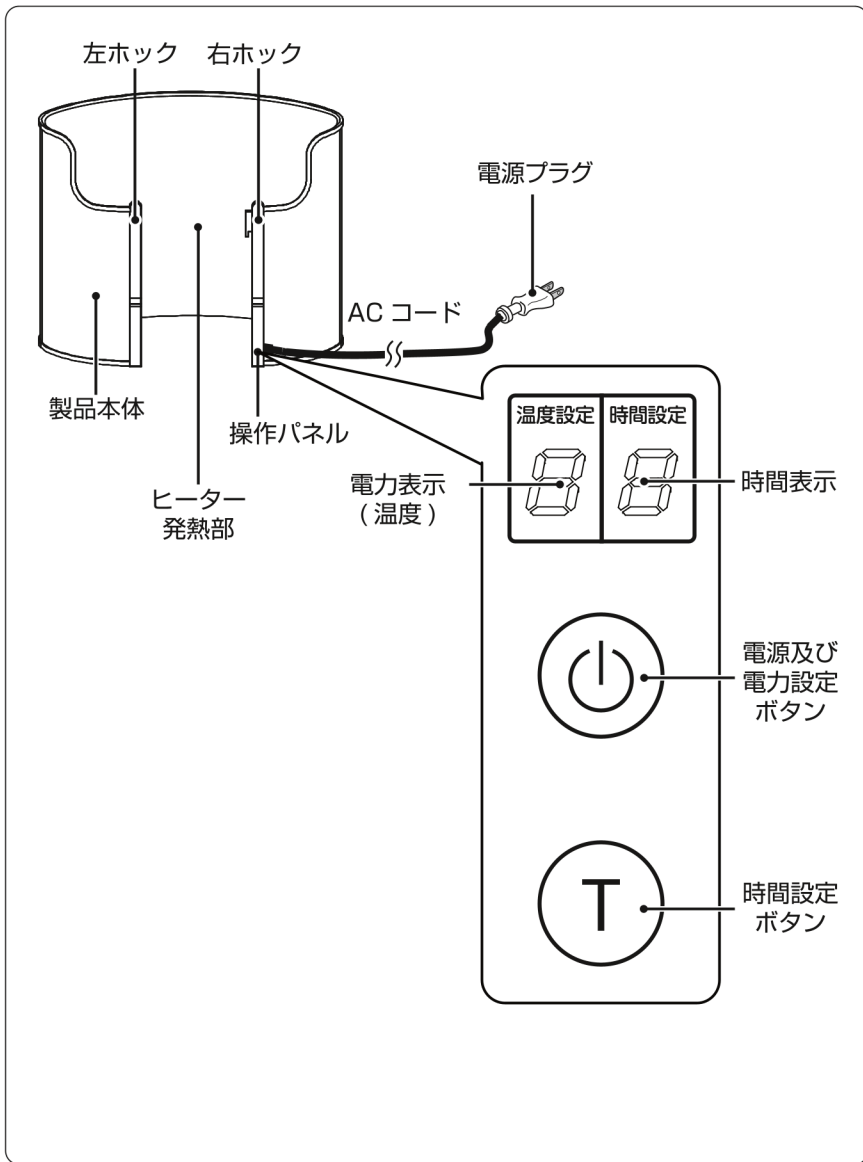


ブランケット



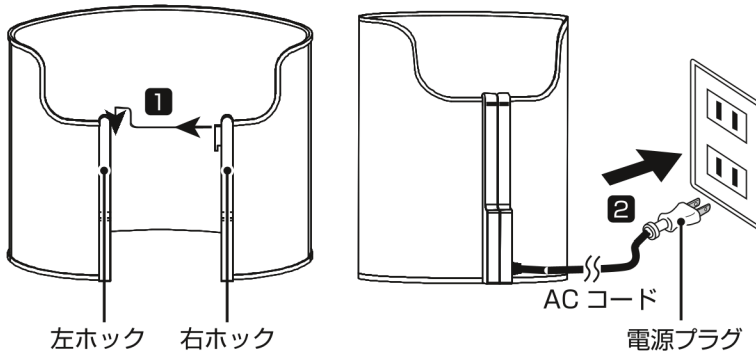
取扱説明書

各部のなまえ

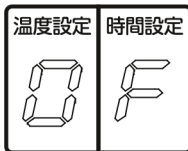


使いかた

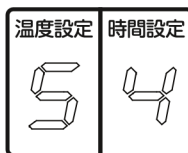
- 1 右ホックを左ホックに掛け接続します。
- 2 電源ラグをコンセントに挿します。



- 電源ラグをコンセントに挿すと、電力段表示と時間表示が、下図のようになります。待機モードになります。



- 3 電源ボタン(⏻) を押し、電源がオンになると、温度設定と時間設定は、下図のようになります。加熱が始まります。



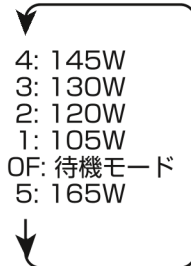
- このときの温度設定(消費電力)は、165W。時間設定は、4時間です。
 - 4時間後に加熱はオフになり、待機モードになります。

次ページにつづく

使いかた

温度設定のしかた

- 4 電源ボタン(Ⓧ)を押す度に、温度設定(消費電力)は下記のように替わります。



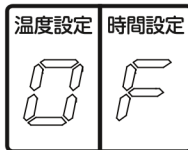
時間設定のしかた

- 5 時間設定ボタン(Ⓣ)を押す度に、時間設定は下記のように替わります。



電源オフのしかた

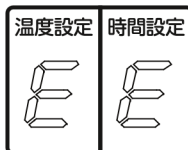
- 6 電源ボタン(Ⓧ)を下記の表示ができるまで押します。



- 暫く使わない場合や長期間使わない場合は、必ず電源プラグをコンセントから抜いてください。

エラーコード

- 本製品が倒れたり、45度以上傾くと、電源は自動的にオフになり、下記のエラーコードを表示します。
故障ではありません。垂直に立てると、元の設定で加熱を継続します。



お手入れのしかた

ご注意

- お手入れの際は必ず電源プラグをコンセントから抜いてください。感電やけがの原因になります。


- やわらかい布で拭いてください。汚れがひどい場合は、やわらかい布を「石ケン水」や水で薄めた「中性洗剤」に浸し、よくしぼってからよごれなどを拭き取って、自然乾燥してください。



- シンナー、ベンジン、金属製たわし、ナイロンたわし、磨き粉、化学ぞうきんを使わないでください。



- 本製品を水につけたり、水をかけたりしないでください。



ノジマモバイル会員登録について

こちらのQRコードからノジマモバイル会員にご登録ください。お得なポイントが貯まるほか、購入履歴を残すことができ、各種サービスを受けられます。



製品仕様

定格入力	AC 100V 50/60Hz
消費電力	1段: 105W ±10% 2段: 120W ±10% 3段: 130W ±10% 4段: 145W ±10% 5段: 165W ±10%
待機電力	0.5W
安全装置	75℃ サーモスタット
電熱材料	カーボン電熱膜
ケーブル長	約2m90cm
本体材質	ポリエステル複合材料
本体サイズ	幅1270mm X 奥行500mm X 厚さ4mm
本体質量	765g
付属品	ブランケット(ポリエステル)、70cm x 100cm 保証書付き取扱説明書

■仕様、外観および付属品は、改良のため予告なく変更することがあります。
あらかじめご了承ください。

お問合せ

お困りごと・修理は、
よくある質問で素早く解決。



PCからはこちら

<https://www.nojima.co.jp/support/faq/>

カスタマーセンター

受付時間 9:30～19:00

※(大晦日・元旦は18:00まで)

☎ 電話:045-228-3546

ノジマ質問

点検について

愛情点検



ご使用の際このような症状はありませんか？

長年ご使用の足元ヒーターの点検を!!

- 本体が異常に熱い。
- 電源プラグや電源コードが異常に熱くなる。
- 電源コードに傷が付いたり、触れると通電したりしなかったりする。
- こげ臭いにおいがする。
- その他の異常、故障がある。

ご使用中止

故障や事故の防止のため、使用を停止し、コンセントから電源プラグを抜いて必ず販売店に点検・修理をご相談ください。なお、点検・修理についての費用など詳しいことは、販売店にご相談ください。

保証書

型番	ECY-FH190	製造番号	
保証期間	ご購入より1年間		
※レシートとともに保管してください			

保証規定

この保証規定は、お客様の保証を明記したものです。また、一定の期間・条件のもとで、保証をお約束するものであり、お客様の法律上の権利を制限するものではありません。

- 1.ご購入日より1年間、本取扱説明書に従った正常な使用状態において万一、製造上の原因で故障が発生した場合は、無償で修理いたします。当社の判断により同一または同等品と交換させていただく場合があります。あらかじめご了承ください。
- 2.修理の必要が生じた場合は、製品にご購入時のレシートを添えて、お買い上げ店へご持参またはご送付ください。
- 3.修理ご依頼品のご持参およびお待ち帰りの交通費など、またご送付される場合の送料およびその他の費用はお客様のご負担となります。
- 4.保証の範囲は、修理・交換を限度とします。また、故障その他による逸失利益、その他、製品使用上で生じた直接または間接の損害については、その責任範囲に含まれません。
- 5.保証期間内でも次の場合保証対象外となります。
 - (ア)レシートにお買い上げ日、お買い上げ店名がない場合。
 - (イ)ご使用上の誤り、改造が行われた際の故障及び損傷。
 - (ウ)火災、地震、風水害、雷、その他の天災事変、虫害、塩害、公害、ガス害、異常電圧、指定以外使用電源による故障及び損傷。
 - (エ)故障の原因が本製品以外(外部要因)による場合。
 - (オ)お買い上げ後の取付場所の移動、輸送、落下などによる故障及び損傷。
 - (カ)特定の機器との組み合わせによって生じる不具合(相性)・故障の場合。
 - (キ)譲渡・転売・中古販売・オークション等で入手された商品。

ELSONIC

株式会社ノジマ

〒220-0005 神奈川県横浜市西区南幸1-1-1

Ver.1.0