

ELSONIC **取扱説明書**
ワイヤレス骨伝導イヤホン
型番: ECA-BTBCH01




この度はエルソニックワイヤレス骨伝導イヤホンをお買い上げいただき、誠にありがとうございます。
●この取扱説明書をよくお読みの上、正しくお使いください。特に「安全上の注意」は、ご使用前に必ずお読みいただき、安全にお使いください。お読みになった後はいつでも見ることのできる場所に保管してください。
●保証書はこの説明書の「15」に記載されています。レシートとともに保管してください。
●この製品は日本国外でのアフターサービスは出来ません。
No service is available outside of Japan.

安全上の注意

表示について

お使いになる人や他人への危害、財産への損害を未然に防止するため、必ずお守りいただくことを、次のように説明しています。
■表示内容に添付しない添付した使用した時に生じる危害や損害の程度を、次の表示で区分し、説明しています。

警告 この表示の欄は、「死亡または重傷などを負う可能性が想定される」内容です。

注意 この表示の欄は、「傷害を負う可能性または物的損害のみが発生する可能性が想定される」内容です。

■お守りいただく内容の種類を、次の表示で区分し、説明しています。

このような絵表示は、しては **!** このような絵表示は、必ず実行していただく「強制」内容です。

警告

- 絶対に分解・改造しないでください。発熱・発火・破裂して、火災やけがの原因になります。
- 衝撃や圧力を加えないでください。発熱・発火・破裂して、火災やけがの原因になります。
- 火中投入、加熱、高温下での使用・放置をしないでください。発熱・発火・破裂して、火災やけがの原因になります。
- USB 5V 1A以上の電源で充電してください。発熱・漏電・破損の原因になります。
- 異常・故障時には直ちに使用を中止してください。発熱・発火・炸裂の原因になります。
- 完全防水ではないので、水につけたり、水をかけないでください。ショートして、火災・感電けがの原因になります。
- 自動車、オートバイ、自転車などの乗り物の運転中は絶対に使用しないでください。事故の原因になります。
- 路切、駅のホーム、車道、工事現場などで使用しないでください。事故の原因になります。

安全上の注意 (つづき)

注意

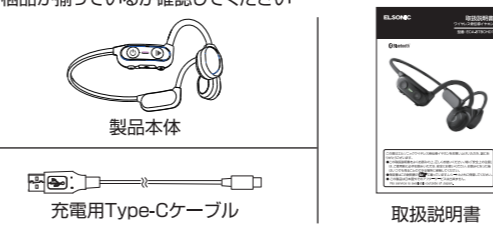
- 音量は徐々に上げてください。突然大きな音が出て耳をいためることがあります。
- 大音量で長時間続けて聴かないでください。大きな音量で長時間続けて聞くと、聴力に悪影響を与えます。
- 本製品の防水等級はIPX6ですが、水滴のかかる状態のところで使用しないでください。破損・故障の原因になります。
- 本製品を温度の高温なるストーブ・コンロなどの近くに置かないでください。本体の変形の原因、寿命が短くなる可能性があります。
- かゆみなど違和感があったら使用しないでください。肌に合わないと感じたときは使用を中止して、医師の診察を受けてください。
- 直射日光が強いところ、炎天下の車内での使用や保管をしないでください。破損・発熱の原因になります。

使用上の注意

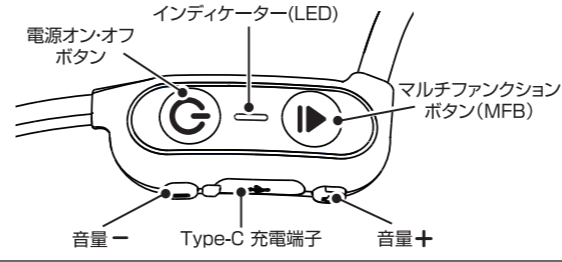
- 本製品を心臓ペースメーカー装着部から30cm以上離してください。ペースメーカーなどの医療機器を使用している方は、医師に相談の上で使用してください。
- 医療機器や人命に直接的または間接的に関わるシステム、高い安全性や信頼性が求められる環境下で使用しないでください。
- 本製品を医療機器の近くで使用しないでください。本製品が出す電波が医療用機器に影響を与えるおそれがあります。
- 本製品を航空機内で使わないでください。本製品が出す電波が影響を及ぼし、事故の原因になるおそれがあります。
- 本製品を自動ドアなど自動制御機器の近くで使わないでください。誤動作する場合があります。

同梱品

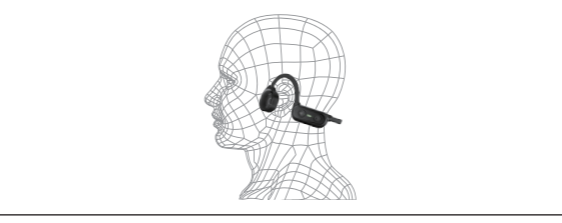
- 同梱品が揃っているか確認してください



各部のなまえ



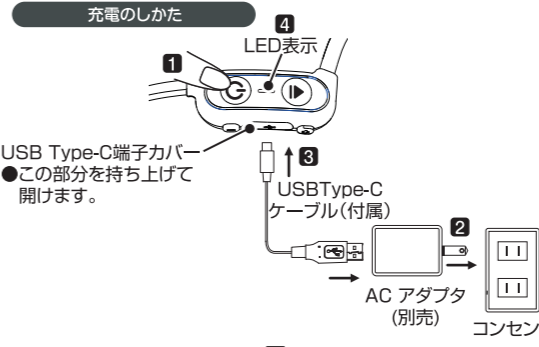
骨伝導イヤホン装着のしかた



使いかた

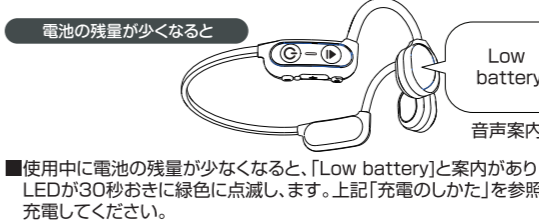
■ご購入後はじめてご使用になるときは、最低1時間充電してください。
■本製品を長期間使用しない場合は、数ヶ月に1度充電してください。
■本製品は、別売のACアダプタやモバイルバッテリー、パソコンのUSBポートから充電することができます。

充電のしかた



1 本製品の電源をオフにします。
2 別売のACアダプタをコンセントに差しします。
3 USB Type-C端子カバーを開け、付属の充電用Type-Cケーブルで充電器のUSB端子(USB-A)と本製品のType-C充電端子を接続します。
●充電が開始されると、本製品のLEDが緑色に点灯します。
●充電には約2時間かかります。
4 緑色のLEDが消灯したら充電完了です。

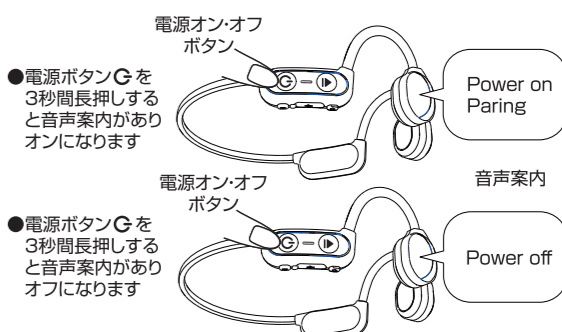
電池の残量が少くなると



■使用中に電池の残量が少なくなると、「Low battery」と案内がありLEDが30秒おきに緑色に点滅します。上記「充電のしかた」を参照し充電してください。

使いかた(つづき)

電源オン・オフのしかた



●電源ボタンGを3秒間押しすると音声案内がありオンになります
●電源ボタンGを3秒間押しすると音声案内がありオフになります

ペアリングのしかた

スマホなどのBluetooth機能は、あらかじめ接続する機器(本製品)の登録が必要です。この登録のことをペアリングといいます。
1 電源ボタンGを3秒間押しすると、「Power on」, 「Pairing」と案内があり、電源がオンになり、緑色と白色のLEDが交互に点滅しペアリングモードになります。
2 スマホなど、接続する機器のBluetoothをオンにし、Bluetooth画面の指示に従いキャンセルし、ペアリング可能な機器のリストを表示させます。リストにある本製品のデバイスID「ECA-BTBCH01」を選択し、ペアリングします。
●ペアリングには数十秒かかる場合があります。
●ペアリングモードが時間切れの場合は、1 からやり直してください。
3 ペアリングが完了すると、「Connected」と案内があり、LEDは消灯します。これで接続が完了し、使用可能です。
■Bluetoothの接続が切れると、「Disconnected」と案内があります。

ELSONIC

株式会社ノジマ
〒220-0005 神奈川県横浜西区南幸1-1-1
Ver.1.0

使いかた(つづき)

●音楽を再生中に下記の操作が可能です。

マルチファンクションボタン(MFB)

音楽の再生/一時停止
再生中にMFBボタン▶を押すと一時停止します。
一時停止中にMFBボタン▶を押すと再生します。

音量
再生中に音量+ボタンを押すと音量が一段階上がります。
再生中に音量-ボタンを押すと音量が一段階下がります。

次の音楽を再生する
再生中または、一時停止中に音量+ボタンを長押しすると次の音楽を再生します。

前の音楽を再生する
再生中または、一時停止中に音量-ボタンを長押しすると一つの音楽を再生します。

ボリュームを上げる
再生中に音量+ボタンを押すと音量が一段階上がります。
■音量は徐々に上げてください。
突然大きな音が出て耳をいためることがあります。

ボリュームを下げる
再生中に音量-ボタンを押すと音量が一段階下がります。

使いかた(つづき)

●電話を受ける、切る、拒否する操作が可能です。

マルチファンクションボタン(MFB)

電話を受ける
電話が掛かってきたときに、MFBボタン▶を押すと電話を受けることができます。

電話を切る
MFBボタン▶を押すことで、電話を切ることができます。

着信を拒否する
MFBボタン▶を2度続けて押すことで、着信を拒否することができます。
■通話操作のための機能が搭載されていないスマートフォンやタブレットは、通話機能を操作できない場合があります。

●変更した設定値を工場出荷時の設定に戻すことができます。

工場設定に戻す

1 電源をオフにします。
2 MFBボタン▶を10秒間長押しすると「ビィ」と電子音がなり、工場出荷時の設定に戻ります。

●Google Assistant™, Siri®, MS Cortana, Amazon Alexaなどの音声アシスタントを起動することができます。

音声アシスタントの起動
音声アシスタントのアプリがスマホやタブレットにインストールされている場合、MFBボタン▶を長押しすると、音声アシスタントが起動されます。

使いかた(つづき)

ボタン操作一覧



機能	状態	ボタン	ボタンの操作
電源をオンにする	電源オフ時	G	3秒間の長押し
ペアリングする	電源オン時	G	3秒間の長押し
電源をオフにする	電源オン時	G	3秒間の長押し
音楽を再生する	待機中	▶	短押し
音楽を一時停止	音楽再生中	▶	短押し
次の音楽を再生する	音楽再生中	+	長押し
前の音楽を再生する	音楽再生中	-	長押し
音量を一段上げる	音楽再生中	+	短押し
音量を一段下げる	音楽再生中	-	短押し
電話に出る	着信中	▶	短押し
電話を切る	通話中	▶	短押し
着信を拒否する	着信中	▶	2度続けて短押し
音声アシスタントの起動	電源オン時	▶	長押し
工場出荷時設定に戻す	電源オフ時	▶	10秒間の長押し

お手入れのしかた

●やわらかい布で拭いてください。汚れがひどい場合は、やわらかい布を「石けん水」や水で薄めた「中性洗剤」に浸し、よくしぼってから汚れなどを拭き取ってください。
■シンナー、ベンジン、金属製たわし、ナイロントわし、磨き粉、化学ぞうきんを使わないでください。

製品仕様

ワイヤレス方式	Bluetooth Ver. 5.0
通信距離	最大約10m (使用環境により異なります)
電波強度	Class 2
電波周波数	2.4GHz
内蔵電池	230mAh 3.7V リチウムポリマー電池
充電入力	DC5V 1A (USB Type-C 端子)
充電時間	約2時間
連続使用時間	約5時間(ボリュウム80%時)
待機時間	約220時間
対応コーデック	SBC
周波数特性	20~20kHz
マイクロホン感度	-42dB
防水等級	IPX6
サイズ	約 横幅 105mm、高さ 135mm、厚さ 55mm
質量	34g
付属品	充電用Type-Cケーブル、保証書付き取扱説明書

仕様および外観、付属品は、改良のため予告なく変更されることがあります。あらかじめご了承ください。
無線機器の認証番号(TELEC番号)
P 210-171665

お問合わせ

お困りごと・修理は、よくある質問で素早く解決。
PCからはこちら <https://www.nojima.co.jp/support/faq/>
カスタマーセンター
受付時間 9:30~19:00
※(大晦日・元旦は18:00まで)
電話:045-228-3546

リチウム電池リサイクルについて

本製品にはリチウムイオン電池が使用されています。不要になった電池は廃棄しないで充電池リサイクル協力店へお持ちください。希少な資源を有効に活用するため、リサイクルにご協力ください。

保証書

型番	ECA-BTBCH01	製造番号	MY Y
保証期間	ご購入より1年間		

※レシートとともに保管してください

保証規定

この保証規定は、お客様の保証を明記したものです。また、一定の期間・条件のもとで、保証をお約束するものであり、お客様の法律上の権利を制限するものではありません。

- ご購入日より1年間、本取扱説明書に従った正常な使用状態において万一、製造上の原因で故障が発生した場合は、無償で修理いたします。当社の判断により同一または同等品と交換させていただきます。あらかじめご了承ください。
- 修理の必要が生じた場合は、製品ご購入時のレシートを添えて、お買い上げ店へご持参またはご送付ください。
- 修理ご依頼品のご持参およびお待ち時間の交通費など、またご送付される場合の送料およびその他の費用はお客様のご負担となります。
- 保証の範囲は、修理・交換を限度とします。また、故障その他による過剰利益、その他、製品使用上で生じた直接的または間接的損害については、その責任範囲に含まれません。
- 保証期間内でも次の場合保証対象外となります。
(ア)レシートにお買い上げ日、お買い上げ店名がない場合。
(イ)ご使用上の誤り、改造が行われた際の故障及び損傷。
(ウ)火災、地震、風水害、雷、その他の天災事変、虫害、盗害、公害、ガス害、異常電圧、指定以外使用電源による故障及び損傷。
(エ)故障の原因が本製品以外(外部要因)による場合。
(オ)お買い上げ後の取付場所の移動、輸送、落下などによる故障及び損傷。
(カ)特定の機器との組み合わせによって生じる不具合(相性)故障の場合。
(キ)譲渡・転売・中古販売・オークション等で入手された商品。

ノジマモバイル会員登録について

こちらのQRコードからノジマモバイル会員にご登録ください。お得なポイントが貯まるほか、購入履歴を残すことができ、各種サービスを受けられます。